

TARTALOM

A Völgyvidék Közösség bemutatása	2
I. ARCULATI ALAPELEMEK	4
Logo	4
Betűtípus	14
Alyomat	16
II. IRODAI NYOMTATVÁNYOK, ESZKÖZÖK	18
Szerkesztési alapok	18
Irodai nyomtatványok	20
Egyéb arculathordozók	28
Völgyvidék co-branding	32
III. IRÁNYÍTÓ ESZKÖZÖK	35
Szerkesztési alapok	35
Irányítótáblák	38
Információs táblák	44

A VÖLGYVIDÉK KÖZÖSSÉG

A térségen kívül élő emberek, vállalkozók, egyéb szervezetek számára tájékozódást, eligazodást, pontos beazonosítást jelent, mert amikor találkoznak az egységesen kialakított arculati, grafikai elemek bármelyikével, tudják, hogy a Völgyvidékkel kerültek kapcsolatba.

További feladata, hogy a terület földrajzi határain mindenhol, és azon belül bizonyos sűrűséggel „figyelmeztessék” a közlekedőket (itt élőket és ide látogatókat, átutazókat), hogy a Völgyvidéken járnak.

FILOZÓFIA

Mindezek alapján a Völgyvidék filozófiája, amit szintén tükröznie kell az arculati elemeknek:

„A Völgyvidék egy élhető térség, három nagyváros háromszögében, ahol a helyi emberek szívesen látják az arra járókat gyönyörű természeti helyeik és nagy múltú kulturális emlékeik között.

Az ideérkezők elsősorban a pihenésre fordíthatják idejüket, amellyel a Völgyvidék közvetlenül járul hozzá életük jobbá tételéhez, és innen biztosan értékes tárgyakkal és élményekkel gazdagon távozhatnak.”

SZLOGEN

Az arculattervezés szabályai szerint fókuszcsoportos megbeszélést szerveztünk, ahol elsősorban fiatalok véleményére voltunk kíváncsiak. Főiskolások körében szerveztük a beszélgetést. A fókuszcsoport célja a térség arculatában megjelenő szövegek tesztelése volt. A moderátor ismertette a térség jellemzőit, majd a résztvevők véleményeket fogalmaztak meg azzal kapcsolatban, hogy melyek a térség előnyei, amelyeket érdemes kiemelni. Ennek eredményeképpen alakult ki a „Közel s távol” szlogen.

A LOGÓ

A Völgyvidék Közösség arculatát meghatározza, hogy 17 település együttműködésével jött létre, a hagyományos magyar nemzeti kulturális értékek megőrzésével foglalkozik, valamint földrajzilag két szomszédos természetes

vízfolyás (Váli-víz, Szent László-patak) völgyében fekszik. Ez a grafikai elemekben a következőképpen jelenik meg. Elsősorban a logóban, amelyben egy nagy piros-fehér-zöld V betű látható. A nemzeti szín a nemzeti jelleget mutatja. A nagy V betű azonban 17 pöttyből áll, amely a térséget alkotó 17 településre utal. Ahogyan a 17 pötty egységes nagy V betűt alkot, úgy alkotnak a települések is egységes „kultúrtájat”.

Végül a logóban 17 pötty két sorba rendezve található, mert ez tükrözi a vidék azon földrajzi adottságát, hogy két természetes vízfolyás völgyében fekszik.

A logó ezen túlmenően egy olyan V betűt ábrázol, amelynek egyik szára rövidebb: a modern pipa szimbólum is felfedezhető benne, így adva vissza a Völgyvidék Közösség alapvető értékeit: a magas minőségre törekvést és megbízhatóságot.

IRÁNYÍTÓ RENDSZEREK

Üdvözlőtáblák a Völgyvidék földrajzi határain belépő kerékpár- és közlekedési útvonalakon, busz- és vasútlomásokon. A táblán csak a logó és az üdvözlő üzenet. Ennek célja (a fentiek szerint), hogy tájékoztassa a közlekedőt, hogy a Völgyvidékre érkezett.

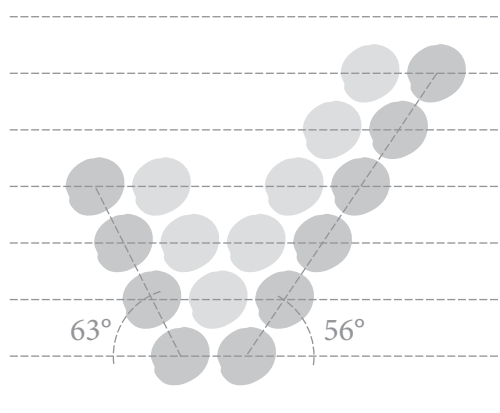

Üdvözlőtáblák a települések határain, a településtáblák mellett. Ezekon a logó mellett az adott település legfontosabb látnivalóját hirdető nagyméretű de sematikus ikon szerepel.

Információs táblák a települések központjában, jól látható és megközelíthető helyen, amelyen a logó és a Völgyvidék név mellett, a település különböző érdekességei, mint helyi értékek jelennek meg térképen megjelölve.

Ezen kívül megjelenik a logó és a Völgyvidék név, esetleg a szlogen is különböző irodai alkalmazásokon: névjegykártya, levélpapír, faxpapír, molinó, e-mail felület, különböző kiadványokon: meghívó, rendezvénynaptár stb.

LOGO

A V-embléma



A Völgyvidék logóban található embléma a vidék 17 települését jelképezi.

A 17 pötty nagy V alakba rendeződik. Ennek dupla sora a Völgyvidékben található két V betűre utal.

A felirat takarása miatt pipára is emlékeztet, amely pozitív jelképként jól jellemzi a Közösség optimizmusát, tetterekészségét.




angol nyelvű logo



A Völgyvidék Község logo kizárólag a Község által jegyzett anyagokon, támogatott rendezvényeken, területi irányítórendszeren használható.

LOGO

A Völgyvidék logo



A Völgyvidék logo Közösség felirat nélküli formája kizárólag speciális esetekben használható, ahol nem a Közösséget jelképezi, hanem magát Völgyvidék tájegységet.

Földrajzilag ez a terület a Dunától a Gerecse lábáig húzódó két vízfolyásnak, a Szent László pataknak illetve a Váli-víznek a völgyében fekvő 17 település területe.



A szlogen mindig a Völgyvidék Közösség logo alatt helyezkedik el. Egyes esetekben (reklámtárgyak) a szlogen helye változhat.

LOGO

A logo szabadtér igénye



A logo körül minimum egy V magasságnyi szabadtér szükséges. Az optimális szabad terület a logo körül a 2 V magasságának megfelelő egység.

ALAPSZÍNEK

<p>Fekete: Pantone Black C: 0 M: 0 Y: 0 K: 100</p>	<p>Piros: Pantone Red 032 C: 0 M: 100 Y: 100 K: 0</p>	<p>Zöld: Pantone 348 C: 85 M: 10 Y: 100 K: 10</p>
---	--	--

KIEGÉSZÍTŐ SZÍNEK

<p>Szürke 1: Pantone Cool Gray 3 C: 0 M: 0 Y: 0 K: 15</p>	<p>Szürke 2: Pantone Cool Gray 6 C: 0 M: 0 Y: 0 K: 30</p>	<p>Szürke 3: Pantone Cool Gray 9 C: 0 M: 0 Y: 0 K: 50</p>
--	--	--

LOGO

A logo minimális mérete



Legkisebb minimálisan használható méret: 30 mm.



A4-es felületen javasolt legkisebb méret: 40 mm.



A3-as felületen javasolt legkisebb méret: 70 mm.

LOGO

A logo fekete és sötét alapon



A logo sötét, színes vagy fotó alapon kizárólag az arculatban meghatározott sarokelemen használható.
Színes logo esetén minden más alkalmazás tiltott a magyar trikolor színeinek érvényesülése miatt.

LOGO

A logo használata egy színben



A logo egyes esetekben, ahol ez elkerülhetetlen,
a bemutatott tónusokban alkalmazható.



LOGO

Tiltott logohasználat



Az arculati kézikönyvben előírt logo használatokon kívül, minden egyéb alkalmazás tiltott. Fent néhány példa.

BETŰTÍPUSOK

Elsődleges betűtípusok

GILL SANS LIGHT

AaBbCcDdEeFfGgHhIijjKkLIMm
NnOoPpQqRrSsTtUuXxYyZz
0123456789

Liquid ute eiciliq uatem. Ignihicipsum qui culparcit, eosseru ptatem quatesti reseque adi quias doluptaturem ressimе do-
lore sum fuga. Ut as ut esequam fugitatia soluptu ribusdandi
consequam, sitatis sitium quam, aut am

GILL SANS LIGHT ITALIC

AaBbCcDdEeFfGgHhIijjKkLIMm
NnOoPpQqRrSsTtUuXxYyZz
0123456789

*Liquid ute eiciliq uatem. Ignihicipsum qui culparcit, eosseru
ptatem quatesti reseque adi quias doluptaturem ressimе dolore
sum fuga. Ut as ut esequam fugitatia soluptu ribusdandi conse-
quam, sitatis sitium quam, aut am*

GILL SANS BOLD

**AaBbCcDdEeFfGgHhIijjKkLIMm
NnOoPpQqRrSsTtUuXxYyZz
0123456789**

**Liquid ute eiciliq uatem. Ignihicipsum qui culpar-
cit, eosseru ptatem quatesti reseque adi quias
doluptaturem ressimе dolore sum fuga. Ut as ut
esequam fugitatia soluptu ribusdandi consequam,
sitatis sitium quam, aut am**

GILL SANS BOLD ITALIC

**AaBbCcDdEeFfGgHhIijjKkLIMm
NnOoPpQqRrSsTtUuXxYyZz
0123456789**

***Liquid ute eiciliq uatem. Ignihicipsum qui culparcit,
eosseru ptatem quatesti reseque adi quias dolup-
taturem ressimе dolore sum fuga. Ut as ut esequam
fugitatia soluptu ribusdandi consequam, sitatis sitium
quam, aut am***

Az arcukat elsődleges betűcsaládja a Gill Sans.
Főcímek és rövid szövegek esetén használandó.

I. ARCULATI ALAPELEMEK
BETŰTÍPUSOK
Másodlagos betűtípusok

MINION REGULAR

AaBbCcDdEeFfGgHhIiJjKkLlMm
NnOoPpQqRrSsTtUuXxYyZz
0123456789

Liquid ute eiciliq uatem. Ignihicipsum qui culparcit, eosseru ptatem quatesti reseque adi quias doluptaturem ressimе dolore sum fuga. Ut as ut esequam fugitatia soluptu ribusdandi consequam, sitatis sitium quam, aut am

MINION ITALIC

*AaBbCcDdEeFfGgHhIiJjKkLlMm
NnOoPpQqRrSsTtUuXxYyZz
0123456789*

Liquid ute eiciliq uatem. Ignihicipsum qui culparcit, eosseru ptatem quatesti reseque adi quias doluptaturem ressimе dolore sum fuga. Ut as ut esequam fugitatia soluptu ribusdandi consequam, sitatis sitium quam, aut am

MINION BOLD

**AaBbCcDdEeFfGgHhIiJjKkLlMm
NnOoPpQqRrSsTtUuXxYyZz
0123456789**

Liquid ute eiciliq uatem. Ignihicipsum qui culparcit, eosseru ptatem quatesti reseque adi quias doluptaturem ressimе dolore sum fuga. Ut as ut esequam fugitatia soluptu ribusdandi consequam, sitatis sitium quam, aut am

MINION BOLD ITALIC

***AaBbCcDdEeFfGgHhIiJjKkLlMm
NnOoPpQqRrSsTtUuXxYyZz
0123456789***

Liquid ute eiciliq uatem. Ignihicipsum qui culparcit, eosseru ptatem quatesti reseque adi quias doluptaturem ressimе dolore sum fuga. Ut as ut esequam fugitatia soluptu ribusdandi consequam, sitatis sitium quam, aut am

ARIAL

AaBbCcDdEeFfGgHhIiJjKkLlMm
NnOoPpQqRrSsTtUuXxYyZz
0123456789

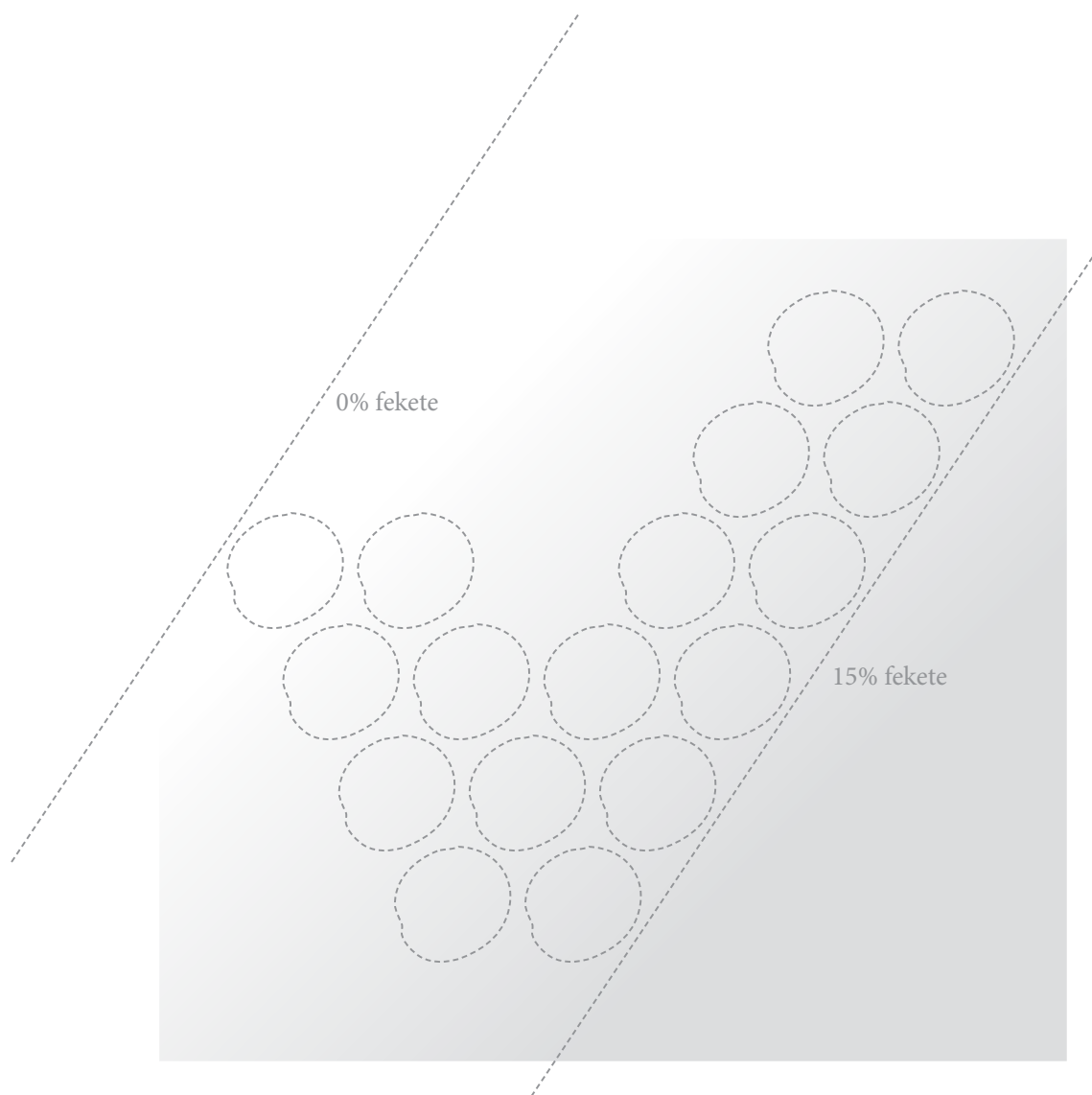
ARIAL BOLD

**AaBbCcDdEeFfGgHhIiJjKkLlMm
NnOoPpQqRrSsTtUuXxYyZz
0123456789**

Az arculat másodlagos betűcsaládja a Minion.
Nagyobb terjedelmű kenyérszövegben használandó.
Az Arial betűcsalád használata webes alkalmazásokban megengedett.

ALNYOMAT

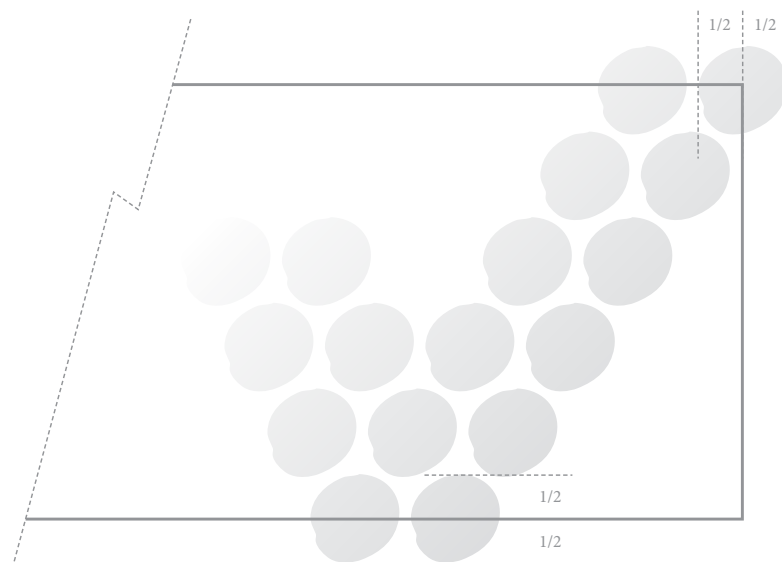
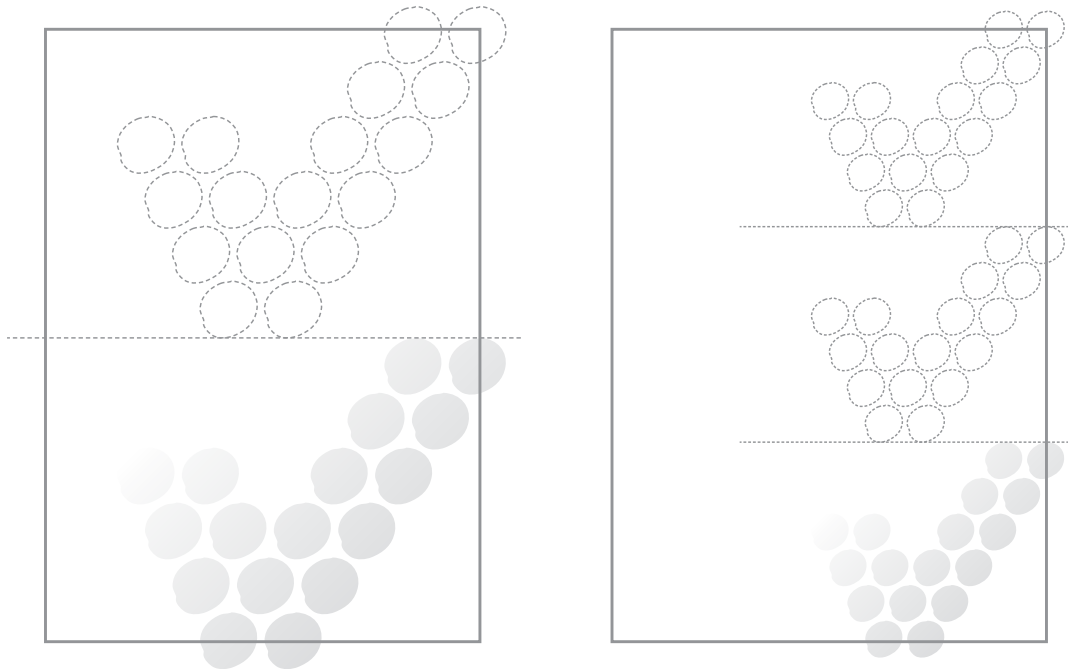
Színátmenet



Az alnyomat mindig a fenti tónusokkal használandó.
Ettől való eltérés nem megengedett.

ALNYOMAT

Az alnyomat elhelyezése és mérete



Az alnyomat aránya a felülethez képest 1:2 vagy 1:3 arányú lehet. Fekvő felület esetén az alnyomat mindig kifutó három oldalon.

II. IRODAI NYOMTATVÁNYOK, ESZKÖZÖK

SZERKESZTÉSI ALAPOK

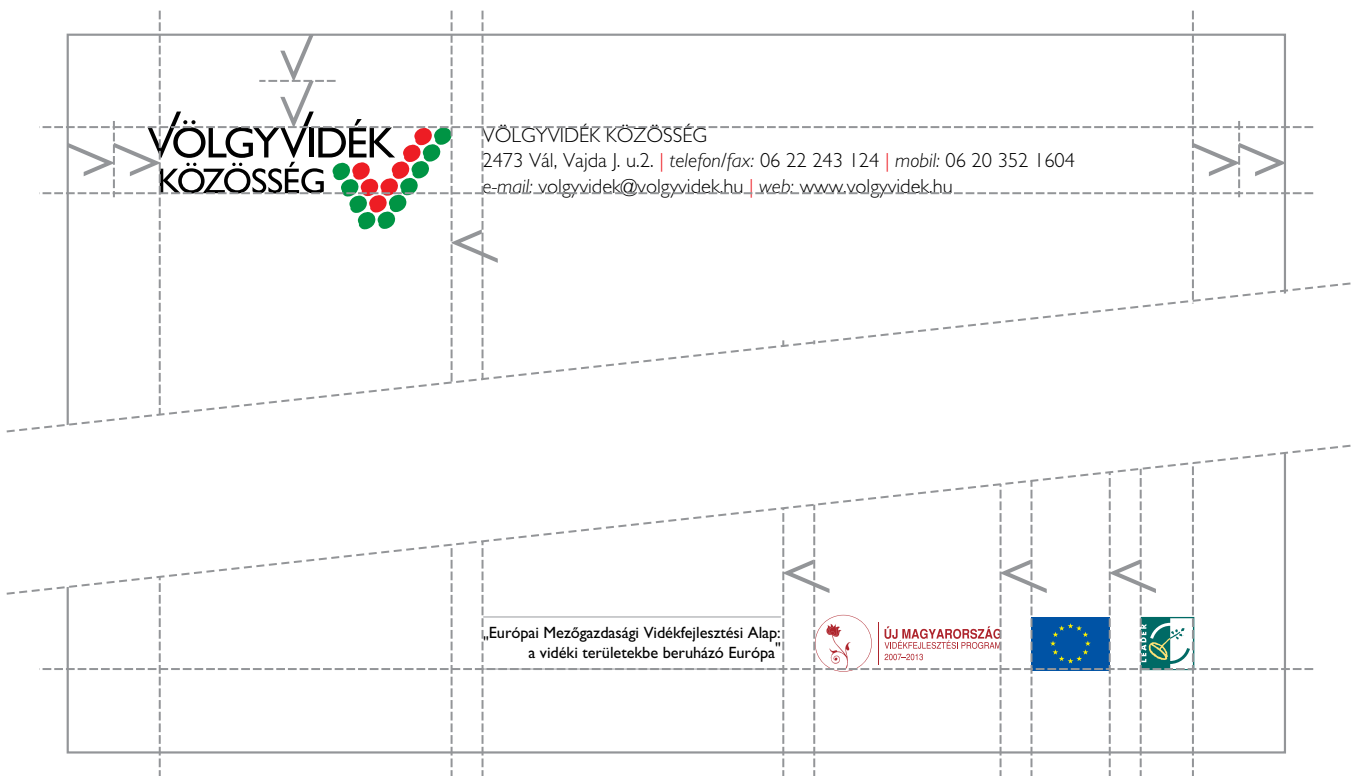
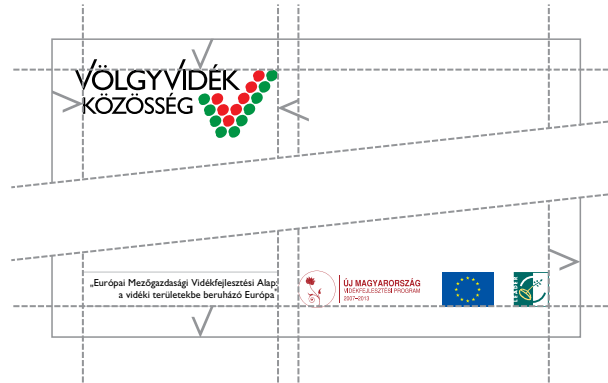
Áttekintés



II. IRODAI NYOMTATVÁNYOK, ESZKÖZÖK

SZERKESZTÉSI ALAPOK

Általános szabályok



A Völgyvidék logo és a kötelező logósor egymáshoz való viszonya csak a fentiekben meghatározott módon ajánlott.


NYOMTATVÁNYOK

Névjegy



NYOMTATVÁNYOK

Levélpapír



NYOMTATVÁNYOK

Jegyzetömb

VÖLGYVIDÉK KÖZÖSSÉG

VÖLGYVIDÉK KÖZÖSSÉG
2473 Vái, Vajda J. u.2. | telefon/fax: 06 22 243 124 | mobil: 06 20 352 1604
e-mail: volgyvidek@volgyvidek.hu | web: www.volgyvidek.hu

8 mm
8 mm
8 mm
vonal: 30% fekete, 1 pt

GILL SANS light / 10 pt
sортáv: 12,5 pt

GILL SANS plain / 8 pt
sортáv: 9,5 pt

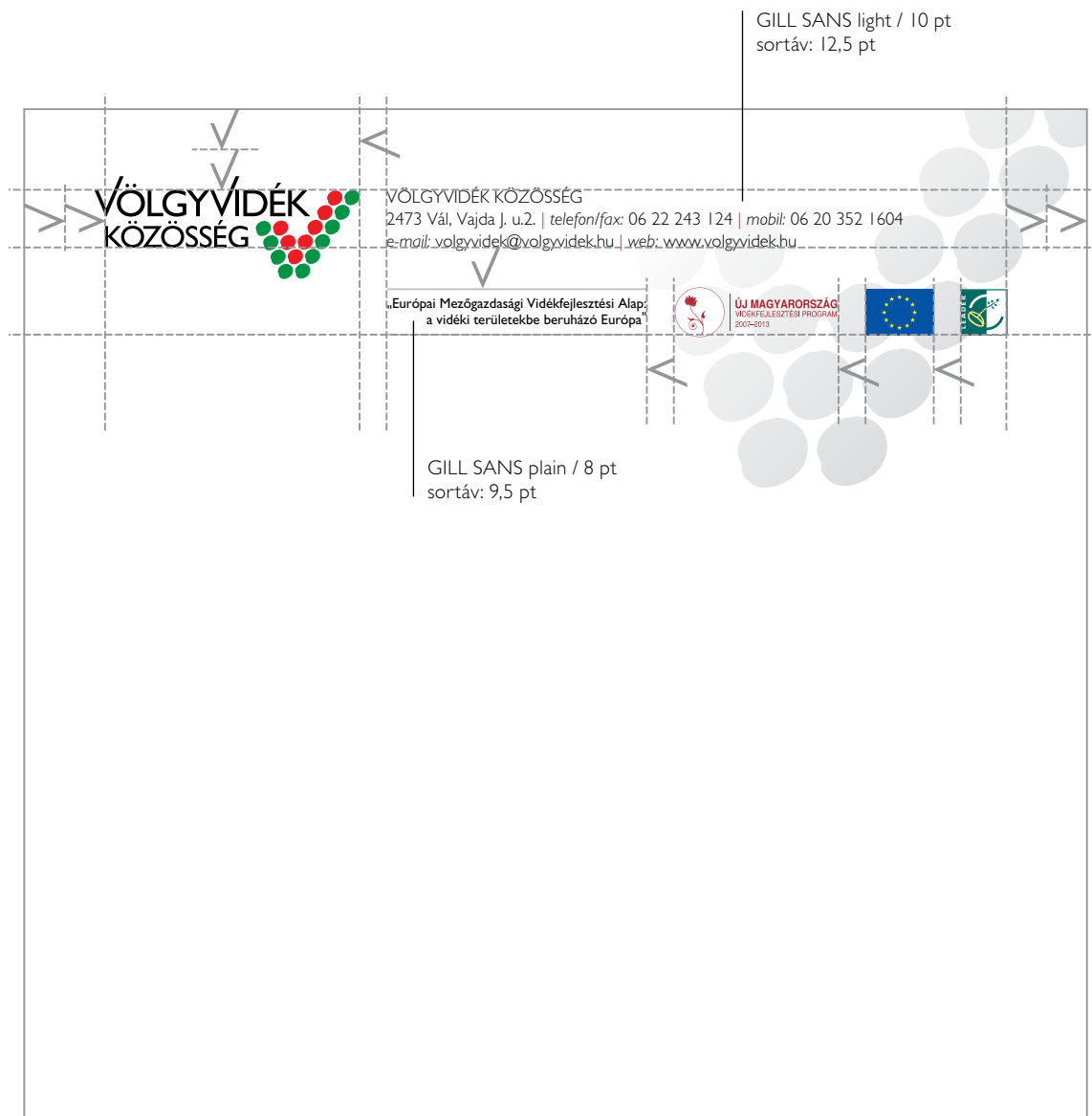
Európai Mezőgazdasági Vidékfejlesztési Alap,
a vidéki területekbe beruházó Európa

ÚJ MAGYARORSZÁG
VIDÉKFEJLESZTÉSI PROGRAM,
2007-2013

II. IRODAI NYOMTATVÁNYOK, ESZKÖZÖK


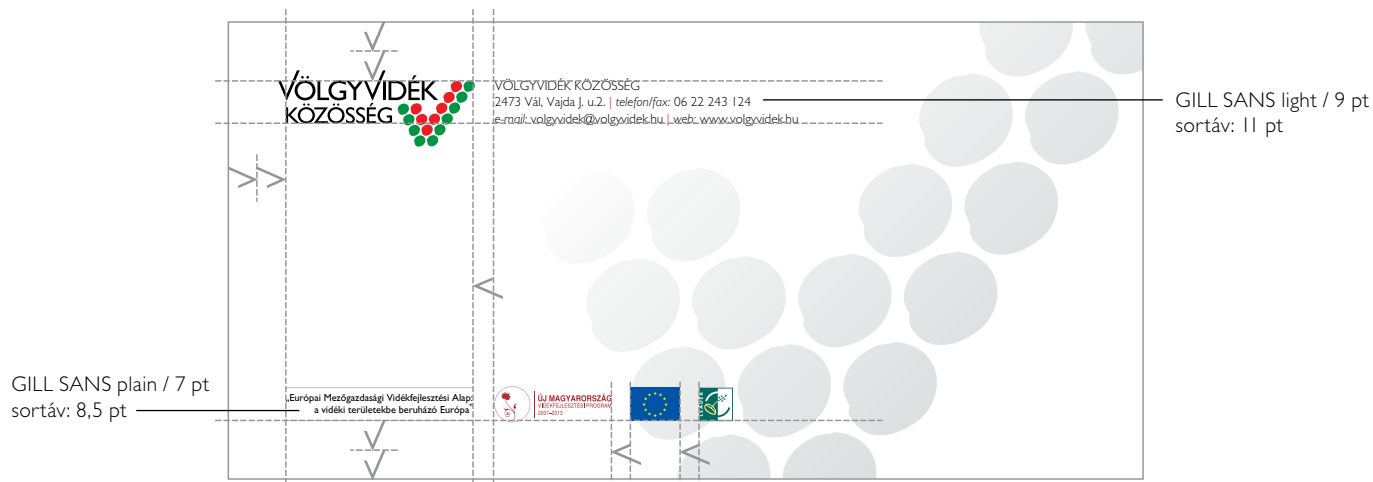
NYOMTATVÁNYOK

e-mail fejléc



NYOMTATVÁNYOK

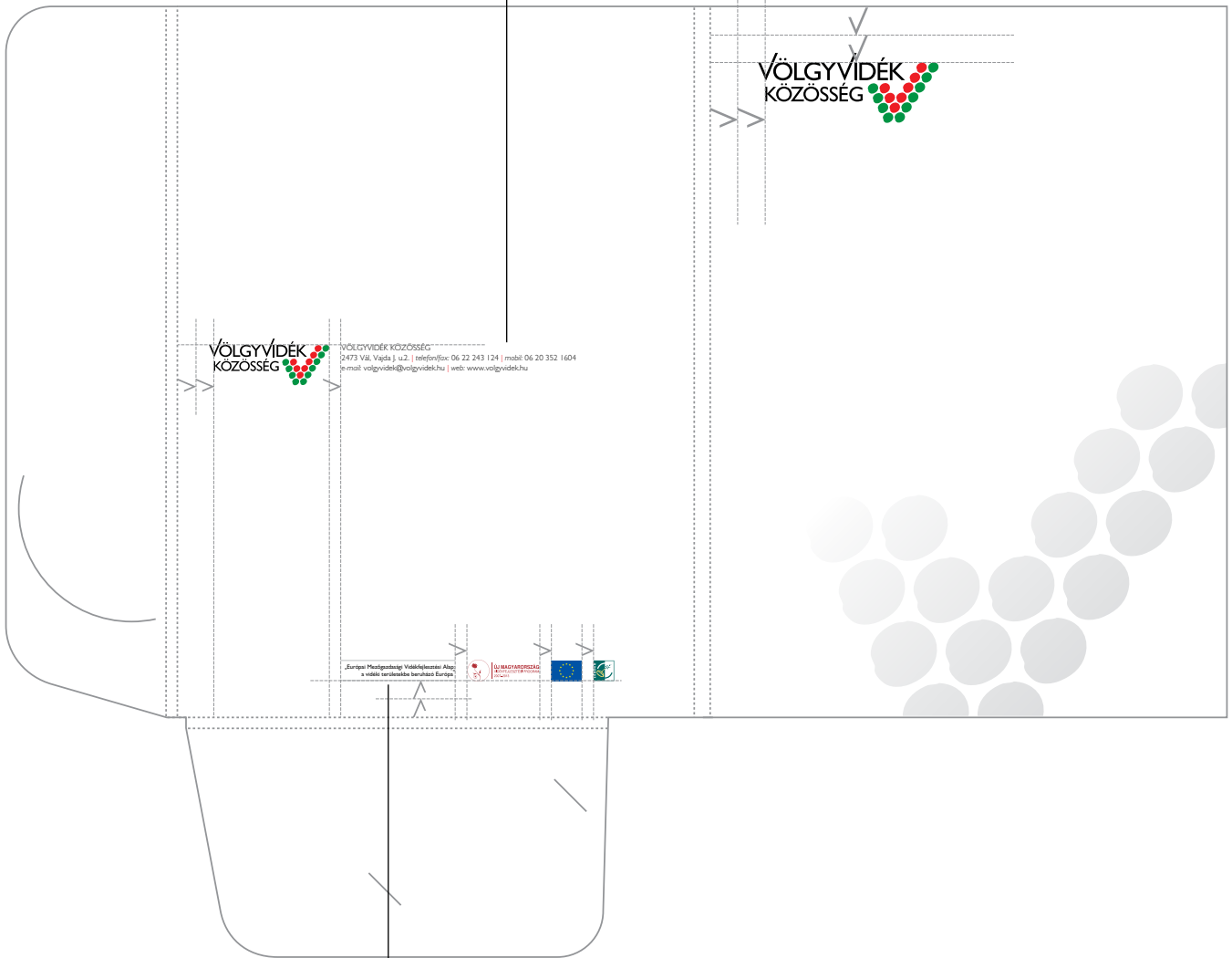
Borítékok



NYOMTATVÁNYOK

Mappa

GILL SANS light / 10 pt
sортáv: 12,5 pt




GILL SANS plain / 8 pt
sортáv: 9,5 pt

NYOMTATVÁNYOK

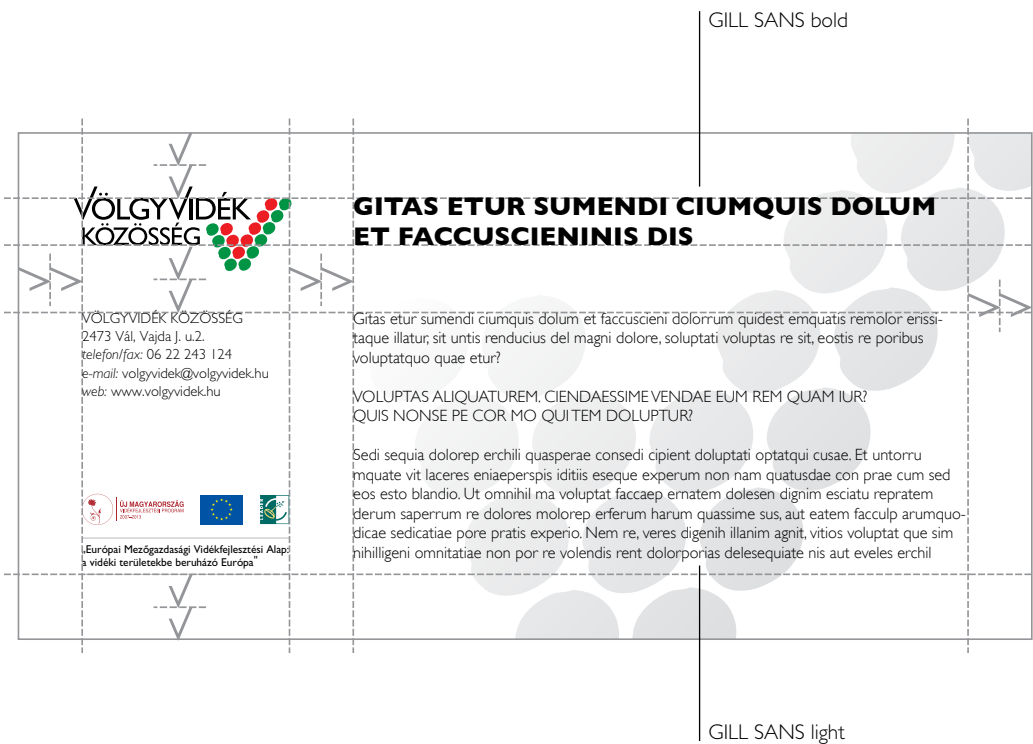
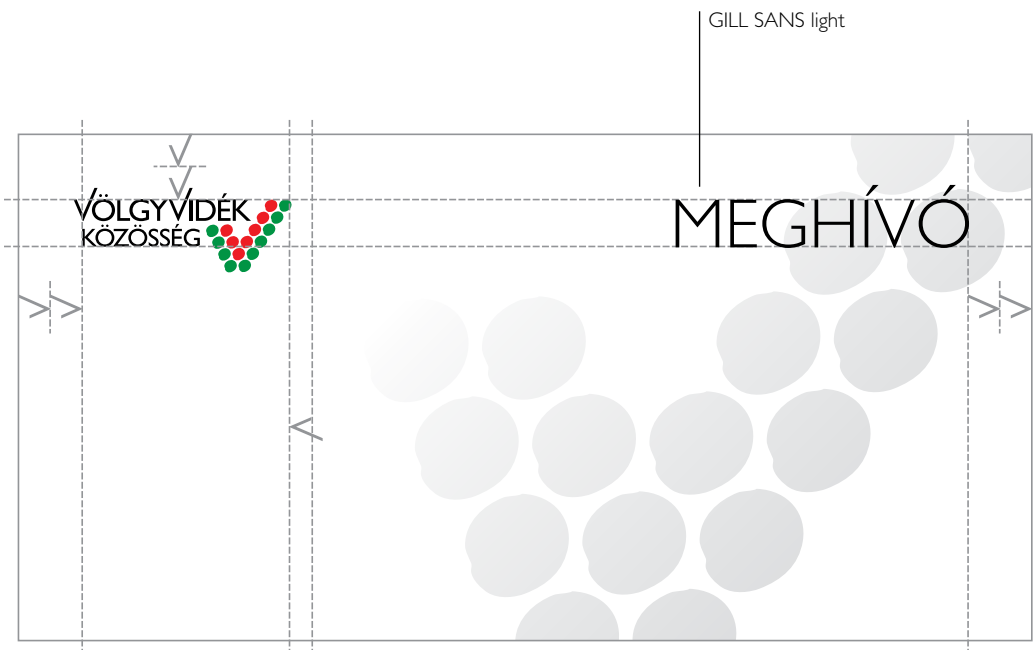
Prezentációs háttér

GILL SANS light



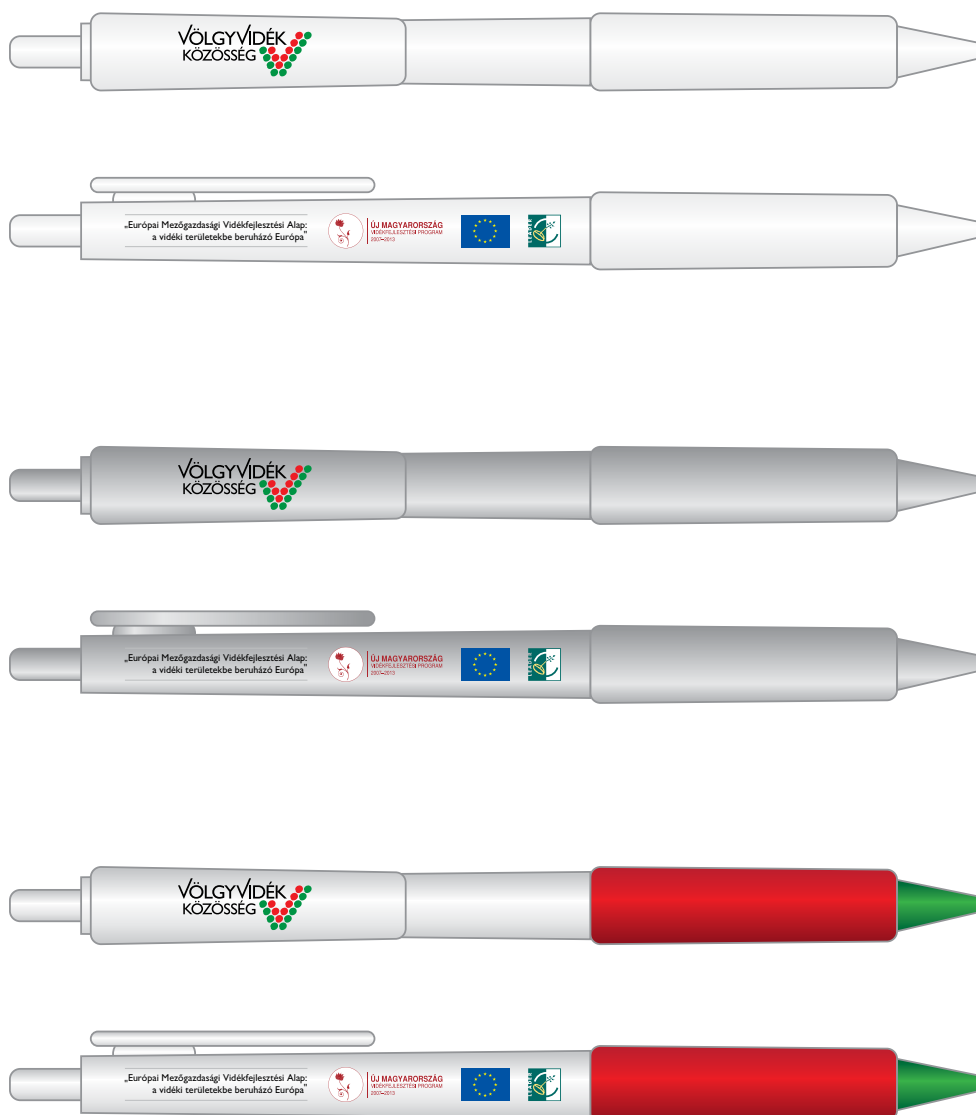
NYOMTATVÁNYOK

Meghívó



EGYÉB ARCULATHORDOZÓK

Golyóstoll



Reklámhordozókon a logo és a szlogen használható a logo felépítésének megváltoztatása nélkül. Ezekben az esetekben a szlogen nem feltétlenül a logo aljához zár.

II. IRODAI NYOMTATVÁNYOK, ESZKÖZÖK
EGYÉB ARCULATHORDOZÓK
Póló



EGYÉB ARCULATHORDOZÓK

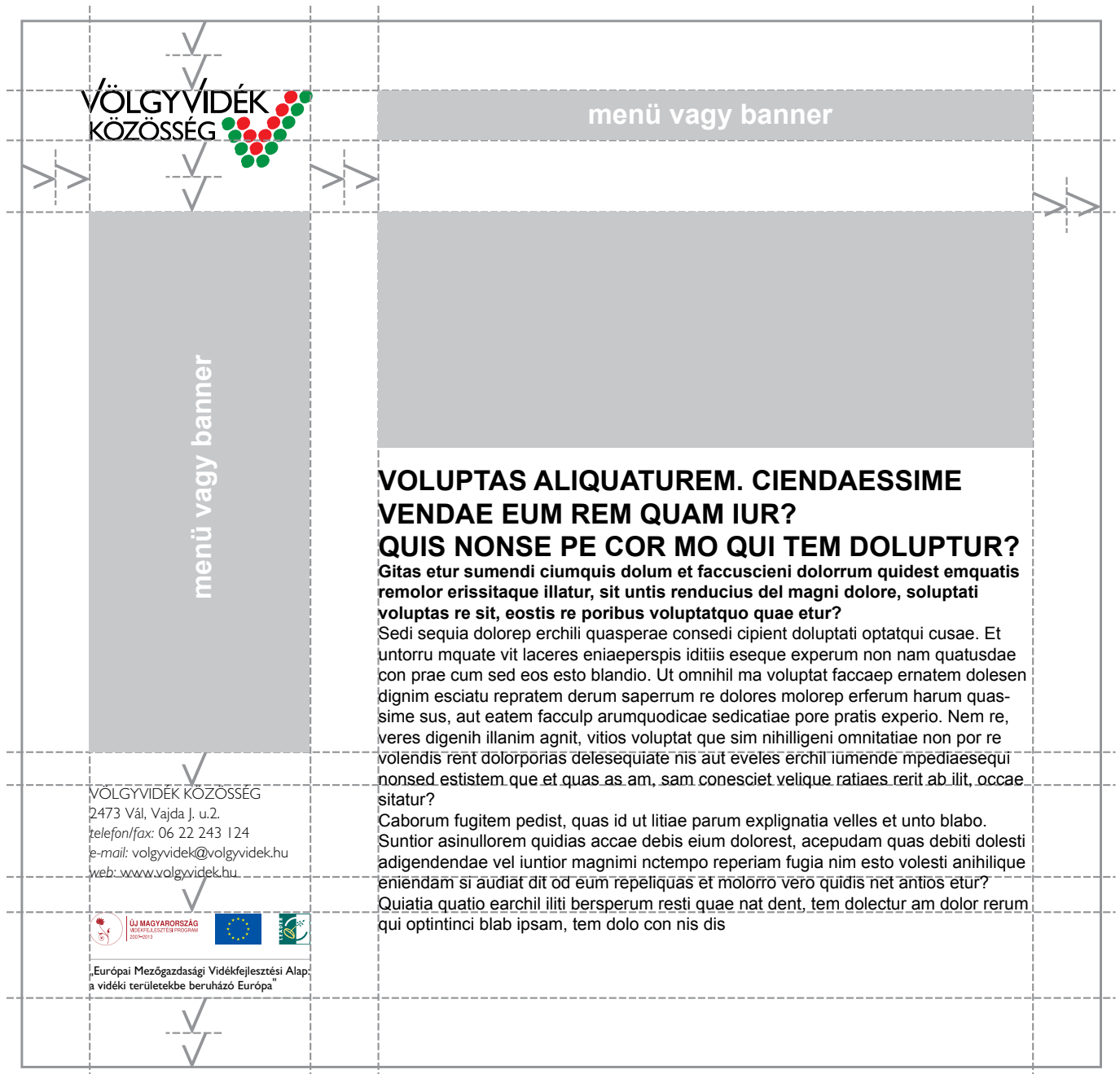
Táska



II. IRODAI NYOMTATVÁNYOK, ESZKÖZÖK

EGYÉB ARCULATHORDOZÓK

Website alapvetések



CO-BRANDING


A logo sarokelem



Bizonyos együttműködések esetén szükséges a Völgyvidék logo kiegészítő elemként való használata. Ebben az esetben a logo szürke átmenetes, lekerekített sarkú téglalapon helyezkedik el. Ebben az esetben a sarokelem csak bal oldalon alul vagy felül helyezhető el.

CO-BRANDING

Völgyvidék Közösség és a helyi termék védjegy


VÖLGYVIDÉK
HELYI TERMÉK 


HELYI TERMÉK KLASZTER


GILL SANS light / 14 pt

GILL SANS plain / 10 pt
sортáv: 12,5 pt

VÖLGYVIDÉK KÖZÖSSÉG
2473 Vál, Vajda J. u.2. | telefon/fax: 06 22 243 124 | mobil: 06 20 352 1604
e-mail: helyitermek@volgyvidek.hu | web: www.volgyvidek.hu

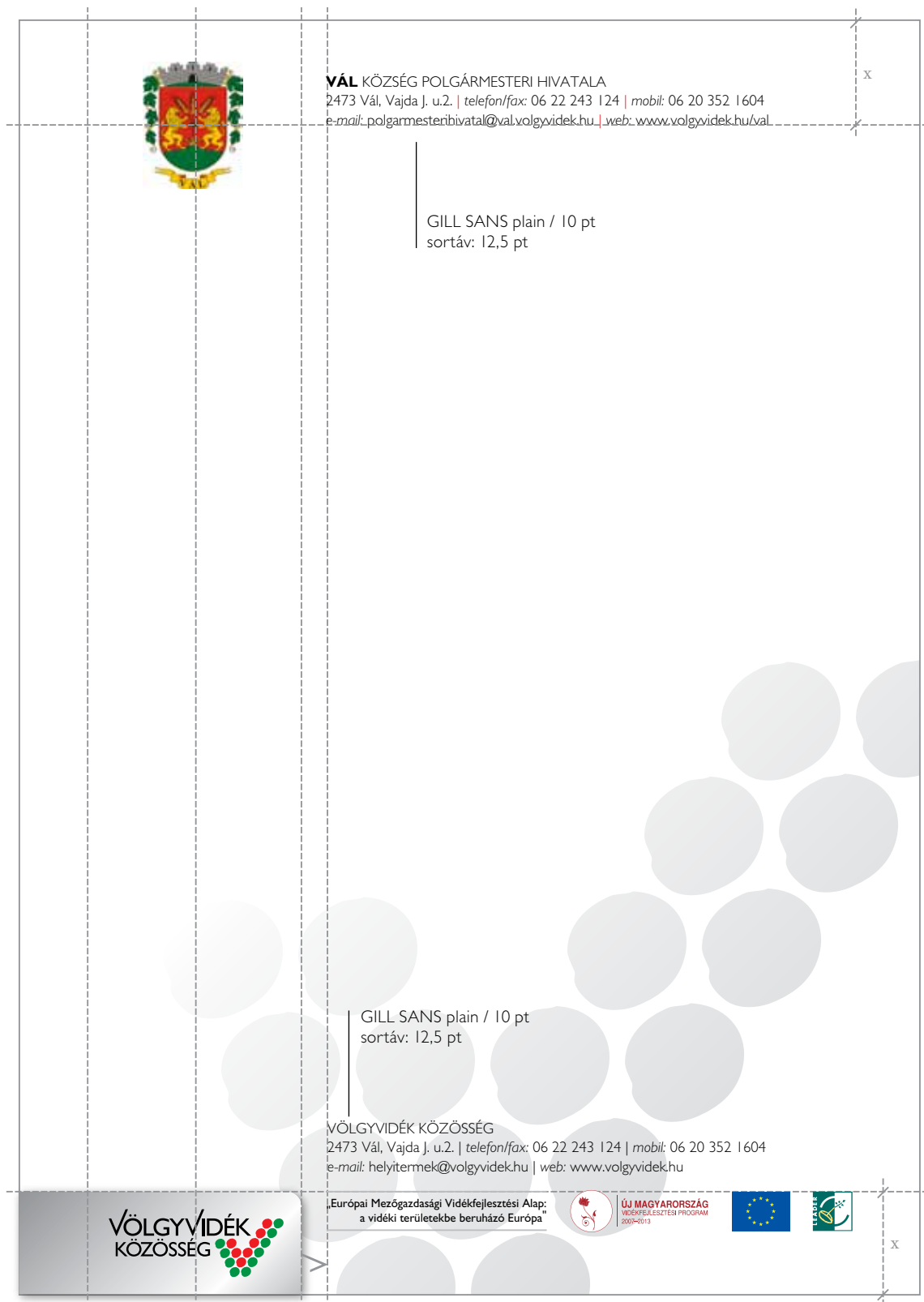
VÖLGYVIDÉK
KÖZÖSSÉG 

Európai Mezőgazdasági Vidékfejlesztési Alap:
a vidéki területekbe beruházó Európa 

ÚJ MAGYARORSZÁG
VIDÉKFEJLESZTÉSI PROGRAM
2007-2013 

CO-BRANDING

Völgyvidék Község és Polgármesteri Hivatal



HELYI TERMÉKEK VÁSÁRA

VÁL
2011. AUGUSZTUS 21.



„Európai Mezőgazdasági Vidékfejlesztési Alap: a vidéki területekben barangó Európa”



ÚJ MAGYARORSZÁG
2010-2014



HELYI TERMÉKEK VÁSÁRA

VÁL, 2011. AUGUSZTUS 21.



„Európai Mezőgazdasági Vidékfejlesztési Alap: a vidéki területekben barangó Európa”



ÚJ MAGYARORSZÁG
2010-2014



ÜRMÉNYI KASTÉLY




KOSSUTH LAJOS UTCA



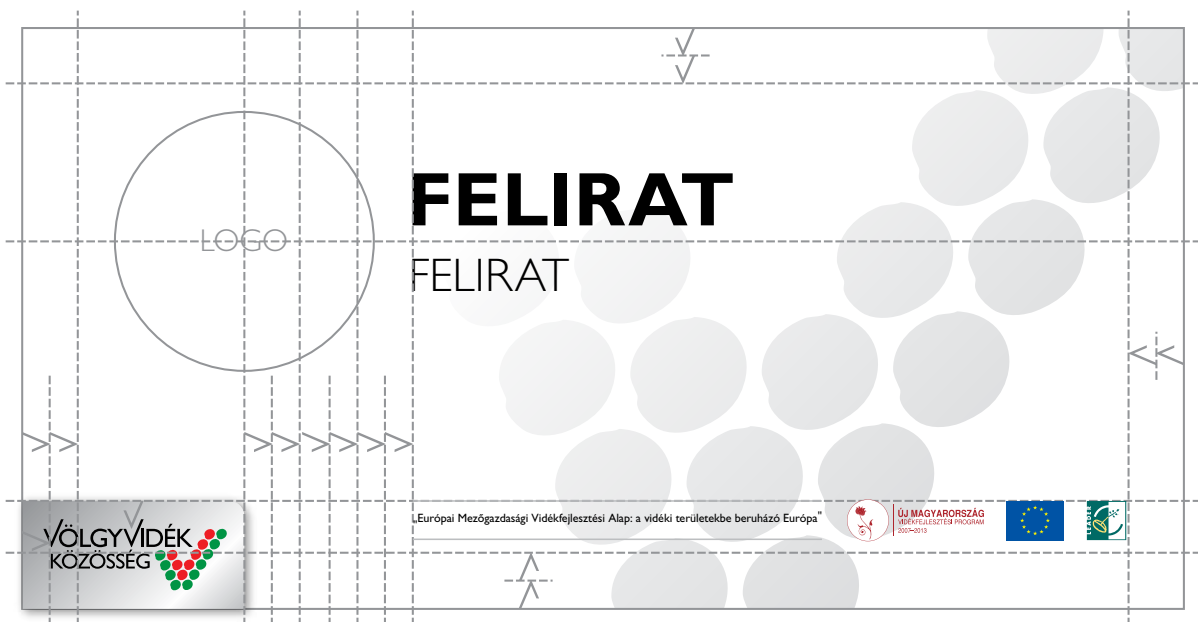
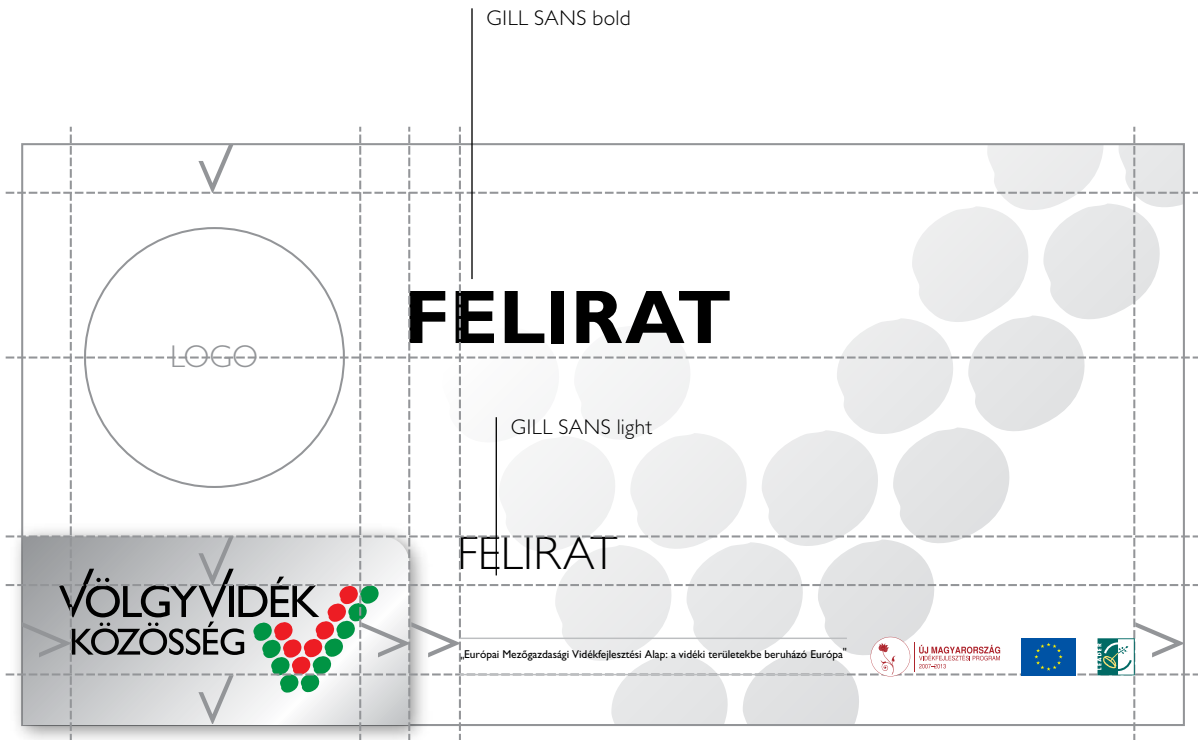
VÁL - SZÓLÓHEGY

SZERKESZTÉSI ALAPOK

Általános szabályok álló formátumnál



III. IRÁNYÍTÓ ESZKÖZÖK
SZERKESZTÉSI ALAPOK
Általános szabályok fekvő formátumnál




IRÁNYÍTÓ TÁBLÁK


Molinó I.

**HELYI
TERMÉKEK
VÁSÁRA** — GILL SANS bold

VÁL
2011. AUGUSZTUS 21. — GILL SANS light




„Európai Mezőgazdasági Vidékfejlesztési Alap:
a vidéki területekbe beruházó Európa”




ÚJ MAGYARORSZÁG
MÉRFELJÁRÓ SZERVEZÉSI PROGRAM
2007-2013

VÖLGYVIDÉK
KÖZÖSSÉG



GILL SANS bold



VÁL, 2011. AUGUSZTUS 21.

VÖLGYVIDÉK
KÖZÖSSÉG

„Európai Mezőgazdasági Vidékfejlesztési Alap: a vidéki területekbe beruházó Európa”



ÚJ MAGYARORSZÁG
VIDÉKFEJLESZTÉSI PROGRAM
2007-2013


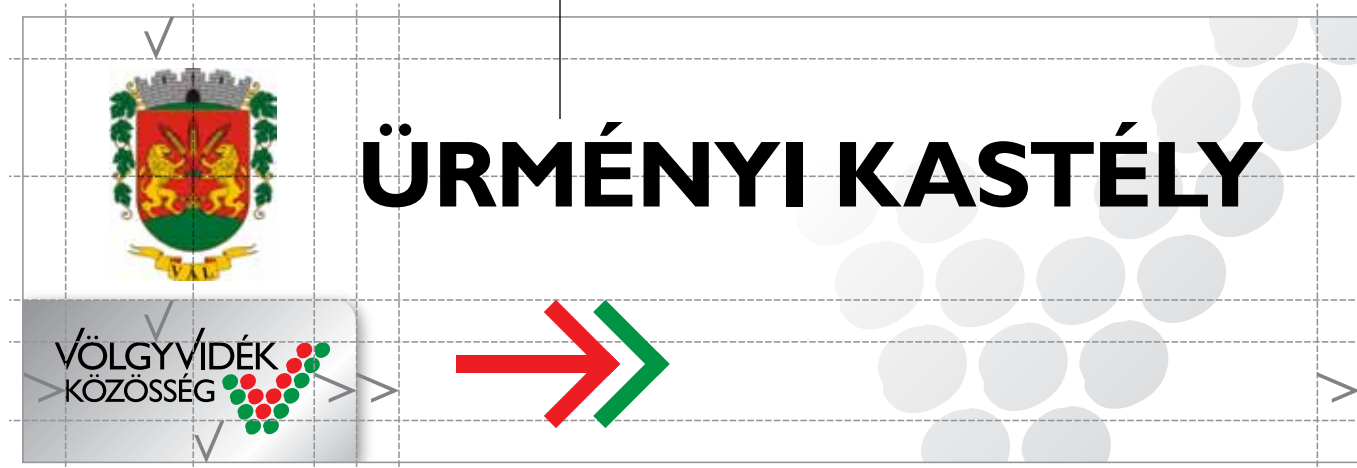


GILL SANS light

IRÁNYÍTÓ TÁBLÁK

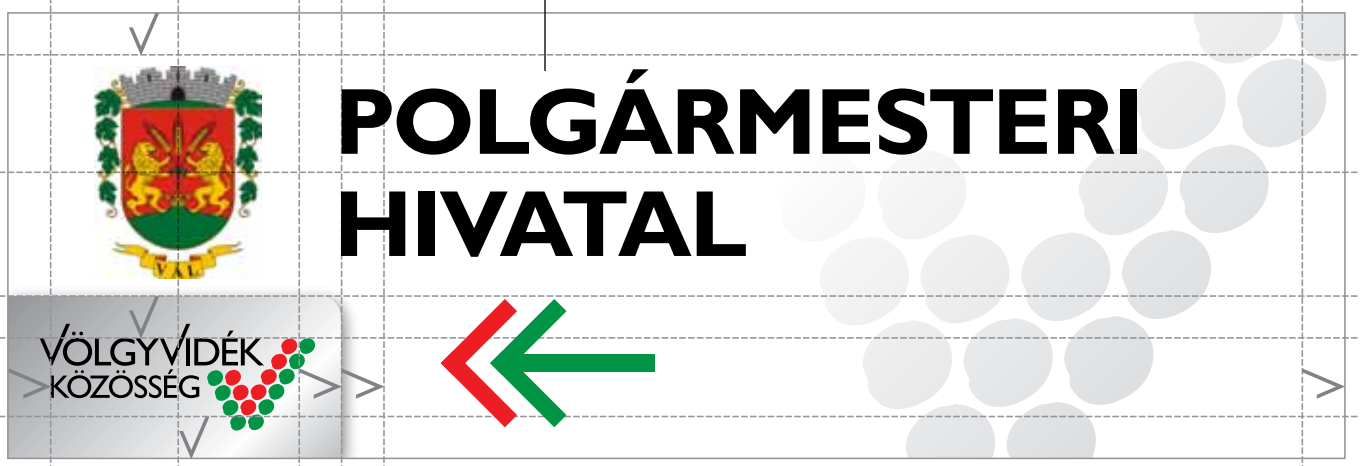
Irányító tábla I.

GILL SANS bold

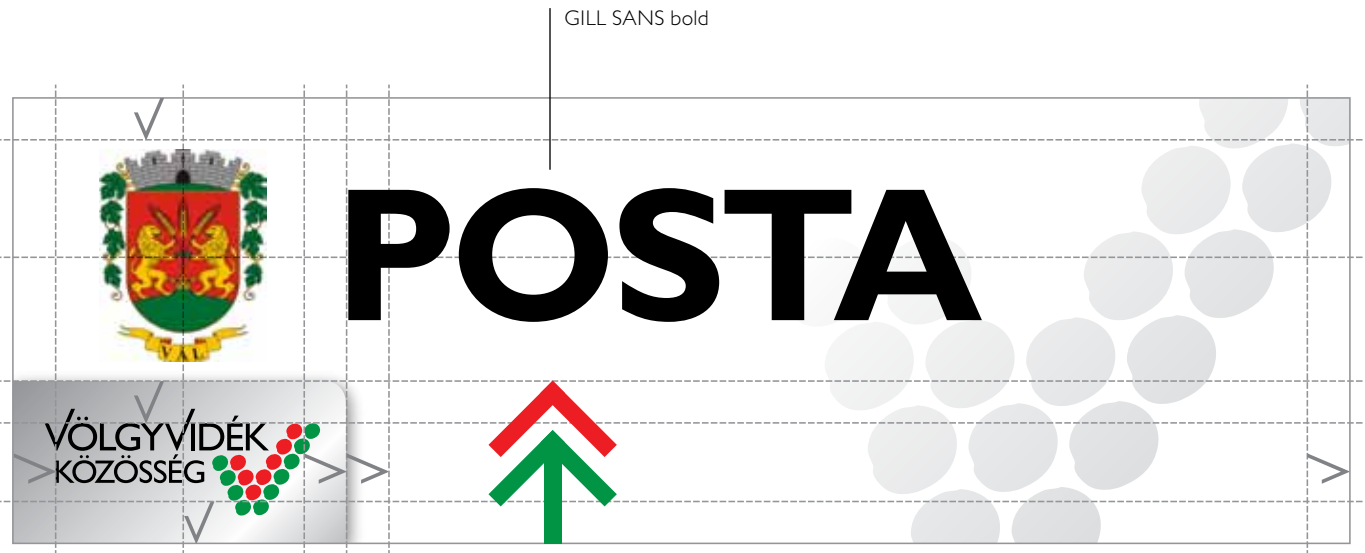


III. IRÁNYÍTÓ ESZKÖZÖK
IRÁNYÍTÓ TÁBLÁK
Irányító tábla 2.

GILL SANS bold



III. IRÁNYÍTÓ ESZKÖZÖK
IRÁNYÍTÓ TÁBLÁK
Irányító tábla 3.



INFORMÁCIÓS TÁBLÁK

Nevezetesség információs tábla

GILL SANS bold



GILL SANS light



III. IRÁNYÍTÓ ESZKÖZÖK
INFORMÁCIÓS TÁBLÁK
Üdvözlő tábla I.

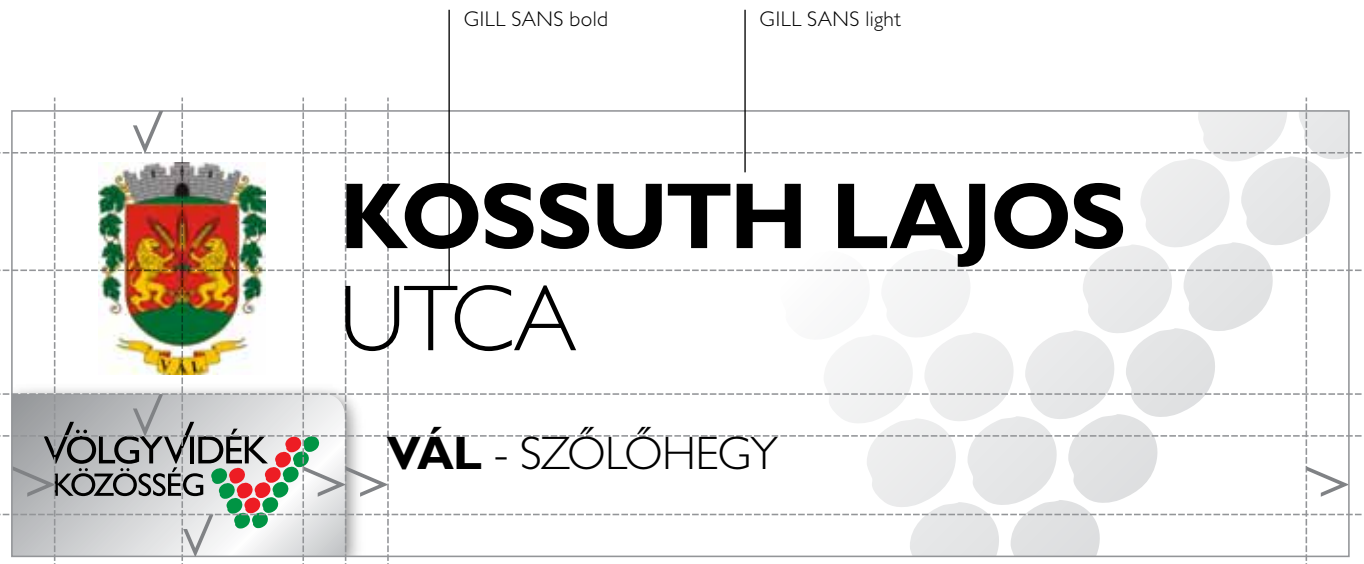


INFORMÁCIÓS TÁBLÁK

Üdvözlő tábla 2.



III. IRÁNYÍTÓ ESZKÖZÖK
INFORMÁCIÓS TÁBLÁK
Utcatóbla



VÖLGYVIDÉK KÖZÖSSÉG

VölgyVidék Közösség
2473 Vál, Vajda J. u.2.
telefon/fax: 06 22 243 124
e-mail: volgyvidek@volgyvidek.hu
web: www.volgyvidek.hu

Kapcsolat:

SZENDRŐI JÚLIA

vidékfejlesztési irodavezető
mobil: 06 20 352 1604
e-mail: jszendroi@volgyvidek.hu

DR. MOLNÁR BALÁZS, PHD.

vidékfejlesztési tanácsadó
mobil: 06 20 989 3804
e-mail: bmolnar@volgyvidek.hu